

ภาพรวมธุรกิจ

กลุ่มบริษัททาคูนิ ได้ดำเนินธุรกิจเกี่ยวกับพลังงาน ผ่านประสบการณ์และความเชี่ยวชาญของ เพื่อให้บริการลูกค้าได้อย่างครบวงจร ไม่ว่าจะเป็นการจำหน่ายก๊าซปิโตรเลียมเหลว บริการขนส่ง บริการติดตั้งระบบก๊าซ รวมถึงก่อสร้างขนาดใหญ่ ตลอดจนบริการตรวจสอบความปลอดภัยทางวิศวกรรม นอกจากนี้ยังมีบริการขยายพอร์ทโฟลิโอไปยังกลุ่มพลังงานใหม่ที่เป็น Mega Trend อย่างธุรกิจพลังงานสะอาด

งบการเงิน

	3M67	3M66	2566	2565
--	------	------	------	------

งบกำไรขาดทุน (au.)

รายได้	1,076.68	1,136.19	4,048.25	3,930.47
ค่าใช้จ่าย	1,009.78	1,064.75	3,711.06	3,583.05
กำไร (ขาดทุน) สุทธิ	5.37	10.48	15.16	127.81

งบแสดงฐานะทางการเงิน (au.)

สินทรัพย์	3,431.20	3,149.39	3,101.86	3,179.36
หนี้สิน	1,736.45	1,511.01	1,446.01	1,587.29
ส่วนผู้ถือหุ้น	1,033.99	1,047.94	1,028.62	1,037.46

งบกระแสเงินสด (au.)

กิจกรรมดำเนินงาน	-131.35	62.26	290.27	315.18
กิจกรรมลงทุน	-15.87	-23.26	-18.40	-220.67
กิจกรรมจัดหาเงิน	83.56	-56.48	-272.96	-444.98

อัตราส่วนทางการเงินที่สำคัญ

กำไรต่อหุ้น (บาท)	0.01	0.01	0.02	0.16
อัตรากำไรขั้นต้น (%)	10.78	10.15	11.60	11.18
อัตรากำไรสุทธิ (%)	3.61	4.08	3.60	6.59
D/E Ratio (เท่า)	1.02	0.92	0.87	1.00
ROE (%)	0.97	11.03	1.47	13.02
ROA (%)	6.76	10.96	7.31	11.60

แผนธุรกิจ

กลุ่มบริษัทได้กำหนดวิสัยทัศน์รวมถึงกลยุทธ์ทางธุรกิจ เพื่อสร้างความสมดุล ด้วยการบูรณาการระหว่างธุรกิจพลังงานดั้งเดิมและธุรกิจพลังงานสะอาด เพื่อรองรับการเปลี่ยนแปลงและให้กลุ่มธุรกิจเติบโตอย่างยั่งยืนดังนี้

Conventional Energy Business

LPG Solution มุ่งเน้นให้บริการและเสนอความเชี่ยวชาญจากประสบการณ์ของกลุ่มบริษัทแบบครบวงจร ทั้งธุรกิจจำหน่ายก๊าซ การให้บริการติดตั้งระบบท่อก๊าซอุตสาหกรรม และการบำรุงรักษาระบบ

Construction Service ธุรกิจวิศวกรรมด้านรับเหมาก่อสร้าง และรับจ้างผลิต ติดตั้งอุปกรณ์ต่างๆ ตามแบบที่ลูกค้ากำหนดในลักษณะ Engineering Procurement Construction ด้วยการขยายโครงการขนาดใหญ่มูลค่ากว่า 3,000.00 ล้านบาท

Inspection Service ขยายธุรกิจการให้บริการทดสอบและตรวจสอบทางวิศวกรรมในลักษณะ Non-Destructive Testing โดยรับงานโครงการขนาดใหญ่เพิ่มขึ้น อีกทั้ง มุ่งเน้นบริการฝึกอบรมเกี่ยวกับทดสอบและการตรวจสอบความปลอดภัยเพิ่มขึ้น ซึ่งเป็นการเสริมสร้างภาพลักษณ์และความน่าเชื่อถือต่อธุรกิจ

Logistic Business บริการขนส่งก๊าซ LPG ให้แก่กลุ่มบริษัทและลูกค้าภายนอก รวมทั้งขยายบริการขนส่งให้ครบวงจรไปถึงการขนส่งมวลขน โดยใช้เทคโนโลยีช่วยให้จัดการได้อย่างมีประสิทธิภาพ

Future Energy Business ดำเนินการจัดหาและจำหน่ายยานยนต์ไฟฟ้าเชิงพาณิชย์ที่มีคุณภาพให้กับกลุ่มลูกค้าทั้งในประเทศและต่างประเทศ พร้อมทั้งให้บริการครบวงจร โดยเฟสแรก เป็นการให้บริการเช่ายานยนต์ไฟฟ้าเชิงพาณิชย์ระยะยาวสำหรับลูกค้าองค์กร รวมถึงการบริการหลังการขาย

นอกจากนี้ยังดำเนินธุรกิจผลิต จัดจำหน่าย และขยายตัวแทนจำหน่ายรถยนต์ไฮโดรเจนไฟฟ้าที่มีคุณภาพ ด้วยการร่วมมือกับพันธมิตรที่แข็งแกร่งจากในประเทศและต่างประเทศ ที่มากด้วยประสบการณ์และมีความเชี่ยวชาญ

Highlight ที่น่าสนใจของบริษัท

ในปีที่ผ่านมากลุ่มบริษัทเริ่มวางโครงสร้างทางธุรกิจ เพื่อตอบสนองการขยายพอร์ตให้มีส่วนธุรกิจพลังงานไฟฟ้า ซึ่งเป็นหนึ่งในกลุ่มพลังงานทางเลือกใหม่ที่จะเป็นกระแสหลักในโลกอนาคต (Future Energy) มากขึ้น พร้อมทั้งการสร้างระบบนิเวศทางด้านเทคโนโลยีพลังงานสะอาด เพื่อให้แต่ละหน่วยธุรกิจ (Business Unit) ทำงานสอดคล้องและเกื้อหนุนซึ่งกันและกัน เดกเช่นที่กลุ่มบริษัทเคยสร้างรากฐานทางธุรกิจที่เกี่ยวข้องกับพลังงานดั้งเดิม (Conventional Energy Business)

การวิเคราะห์ผลการดำเนินงาน

สรุปผลการดำเนินงาน

กลุ่มบริษัทมีผลการดำเนินงานสำหรับงวด 3 เดือน ประจำปี 2567 โดยเปรียบเทียบกับช่วงเดียวกันของปีก่อน ดังนี้ รายได้จากบริการของกลุ่มบริษัทมีจำนวน 1,086.86 ล้านบาท หรือคิดเป็น 5.18% ลดลงจาก 58.45 ล้านบาท มีกำไรขั้นต้นจำนวน 115.27 ล้านบาท คิดเป็น 10.78% เพิ่มขึ้นจาก 114.45 ล้านบาท คิดเป็น 10.15% มีกำไรสุทธิจำนวน 38.90 ล้านบาท ในขณะที่มีกำไรสุทธิที่เป็นส่วนของบริษัทใหญ่จำนวน 5.37 ล้านบาท ลดลงจาก 10.48 ล้านบาท

พัฒนาการที่สำคัญ

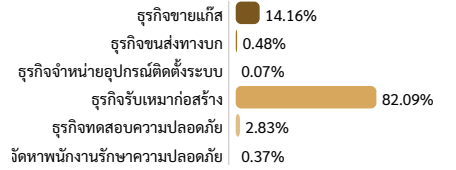
ม.ค./2567 บมจ.ซีเอแซด (ประเทศไทย) เสนอขายหุ้นในตลาดหลักทรัพย์ mai โดยบริษัทเป็นผู้ถือหุ้นใหญ่ในสัดส่วน 36.64%
 มี.ค./2563 ลงทุนในธุรกิจมอเตอร์ไซค์ไฟฟ้า โดยถือหุ้นใน บจก. Yihao motor ที่ประเทศไต้หวัน ในสัดส่วน 40.00% ของทุนจดทะเบียน
 มี.ค./2565 ลงทุนในธุรกิจพัฒนาอสังหาริมทรัพย์โดยถือหุ้นใน บจก.เอเนริช พร็อพเพอร์ตี้ ในสัดส่วน 30.00% ของทุนจดทะเบียน
 พ.ค./2565 ลงทุนในธุรกิจพัฒนาอสังหาริมทรัพย์โดยถือหุ้นใน บจก.เอเนริช เวนเจอร์ ในสัดส่วน 20% ของทุนจดทะเบียน
 พ.ย./2565 ลงทุนในธุรกิจการให้บริการรับส่งอาหารโดยถือหุ้นใน บจก.ฟู้ด ออเดอรี ในสัดส่วน 5.88% ของทุนจดทะเบียน
 ส.ค./2566 ลงนามในบันทึกข้อตกลงร่วมทำธุรกิจขายสินค้า Aerogel เพื่อขยายไปในกลุ่มลูกค้าการก่อสร้าง นํ้ามัน และก๊าซ
 ก.ย./2566 ลดสัดส่วนเงินลงทุนใน บจก.รักษาความปลอดภัย การ์เดียน โกลบอล จาก 51.00% เป็น 34.75%
 ต.ค./2566 ทำข้อตกลงเป็นตัวแทนจำหน่าย Authorize dealer ของ รถไฟฟ้าเชิงพาณิชย์ เพื่อเจาะกลุ่มลูกค้าในประเทศภูมิภาคอาเซียน

พ.ย./2566 จำหน่ายเงินลงทุนใน บจก.เอ็กซ์แซคท์ เร็ลเอสเตท สัดส่วน 40.00% และรับโอนที่ดินบริเวณ ช.สุขุมวิท 71 มูลค่า 210.00 ล้านบาท
 ธ.ค./2566 ร่วมลงทุนใน บจก.ทีทีเอส คอนเนคท์ เป็นบริษัทตัวแทนผลิตและจัดจำหน่ายรถยนต์ไฮโดรเจน และจำหน่ายเงินลงทุนทั้งหมดใน บจก.รักษาความปลอดภัย การ์เดียน โกลบอล สัดส่วน 34.75%

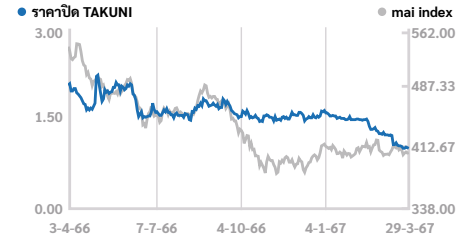
แนวทางการบริหารจัดการความเสี่ยงที่สำคัญ

ความเสี่ยงด้านกลยุทธ์ การเปลี่ยนแปลงที่รวดเร็วในด้านนวัตกรรมและเทคโนโลยี การเข้าซื้อกิจการและเปลี่ยนแปลงโครงสร้างองค์กรที่ซับซ้อน ส่งผลกระทบท่อต่อขยายธุรกิจจำหน่ายก๊าซที่ลดลงอย่างต่อเนื่อง จึงกำหนดทิศทางธุรกิจของกลุ่มบริษัทให้ทันต่อการเปลี่ยนแปลง ด้วยการดำเนินธุรกิจพลังงานสะอาดเกี่ยวกับยานยนต์ไฟฟ้า ที่ผ่านการทบทวนวิสัยทัศน์และกลยุทธ์สำหรับธุรกิจในอนาคตจากผู้บริหารระดับสูง นำไปจัดทำแผนธุรกิจระยะสั้นและระยะยาว ควบคุมการบูรณาการแผนบริหารความเสี่ยง อย่างไรก็ตาม อาจมีความเสี่ยงในการดำเนินธุรกิจใหม่ จึงร่วมมือกับพันธมิตรธุรกิจที่มีความรู้ ความเชี่ยวชาญ ประสบการณ์ และเตรียมความพร้อมด้านบุคลากร เพื่อรองรับการขยายธุรกิจอย่างมีประสิทธิภาพ
ความเสี่ยงด้านจัดหาเงิน แผนขยายธุรกิจเดิมและลงทุนเพิ่มในธุรกิจใหม่ของกลุ่มบริษัท จำเป็นต้องใช้เงินทุนหมุนเวียนเพิ่มขึ้น และต้องเผชิญกับความเสียหายจากการดำเนินโครงการล่าช้ากว่าแผนงาน ส่งผลต่อบทแทนอาจไม่เป็นไปตามเป้าหมาย มีเงินลงทุนและอัตราดอกเบี้ยสูงกว่างบประมาณที่ตั้งไว้ กลุ่มบริษัทจึงดำเนินนโยบายทางการเงิน โดยเข้าถึงสถาบันการเงินหลายแห่ง เพื่อเปรียบเทียบต้นทุนทางการเงินให้เหมาะสมที่สุด ผ่านการกลั่นกรอง อนุมัติ ติดตามผลให้เป็นไปตามงบประมาณ และกำหนดแนวทางการกำกับดูแลการลงทุน การบริหารจัดการงบประมาณเพื่อการลงทุนของกลุ่มบริษัท

โครงสร้างรายได้ตามประเภทธุรกิจ



ข้อมูลหลักทรัพย์



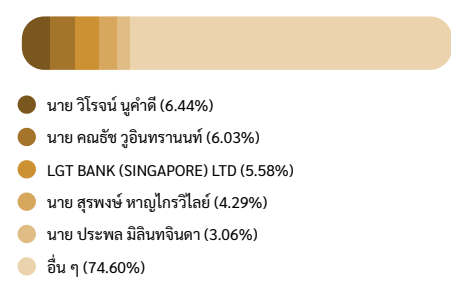
ณ วันที่ 29/03/67	TAKUNI	RESOURC	mai
P/E (เท่า)	55.94	-	109.40
P/BV (เท่า)	0.82	0.80	2.11
Dividend yield (%)	-	1.87	1.80

	29/03/67	28/12/66	30/12/65
Market Cap (ลบ.)	848.00	1,272.00	2,528.00
ราคา (บาท/หุ้น)	1.06	1.59	3.16
P/E (เท่า)	55.94	12.41	25.20
P/BV (เท่า)	0.82	1.21	2.60

CG Report: -

ผู้ถือหุ้นรายใหญ่

ณ วันที่ 18/03/2567



ช่องทางการติดต่อบริษัท

- http://www.takunigroup.com
- secretary@takuni.com
- 0-2455-2888
- 140/1 ซอยนาเว้เจริญทรัพย์ ถนนกาญจนาภิเษก แขวงบางแค เขต บางแค กทม. 10160
- ข้อมูลการซื้อขายอื่น ๆ : https://www.settrade.com/C04_01_stock_quote_p1.jsp?txtSymbol=TAKUNI

หมายเหตุ : เอกสารฉบับนี้จัดทำขึ้นโดยบริษัทจดทะเบียน โดยมีวัตถุประสงค์เพื่อเผยแพร่ข้อมูลของบริษัทจดทะเบียนและผู้ถือหุ้นประกอบไปด้วยข้อมูลพื้นฐานของบริษัทจดทะเบียนไว้เป็นข้อมูลเท่านั้น บริษัทจดทะเบียนไม่ได้ดำเนินการเกี่ยวกับการลงทุนใด ๆ ในหลักทรัพย์ของบริษัทจดทะเบียน โดยก่อนการตัดสินใจลงทุน ผู้ลงทุนควรศึกษาข้อมูลเพิ่มเติมนอกจากข้อมูลพื้นฐานของบริษัทจดทะเบียนที่ปรากฏในเอกสารฉบับนี้ รวมถึงต้องคำนึงถึงความเสี่ยงที่อาจเกิดขึ้นจากการเปลี่ยนแปลงของราคาหลักทรัพย์ที่ซื้อขายในตลาดหลักทรัพย์แห่งประเทศไทย และความเสี่ยงอื่น ๆ ที่เกี่ยวข้องกับการซื้อขายหลักทรัพย์ที่ปรากฏในเอกสารฉบับนี้ไปข้างหน้า